

LÍNEA
MOBILIARIO
NOVO DESIGN

1492

BY: INOVA MUEBLES



Evolución en Muebles

SILLA CON PALETA REGOLA

Largo: 0.38 cms

Profundidad: 0.46 cms

Alto piso a cresta del respaldo Talla Adulto :0.84 CMS

La silla Regola cuenta con una resistente estructura tubular que asegura la durabilidad y función de sus componentes. El diseño tridimensional de la textura en el respaldo agrega un detalle exclusivo a esta pieza.

Características:

- Respaldo rectangular de polipropileno, reforzado y con textura cuadrículada.
- Asiento cuadrangular de polipropileno con opción tapizado.
- Paleta de triplay en varios diseños o de polipropileno rectangular
- Estructura tubular de 1" c-16, terminado en pintura electrostática en polvo negro, o gris
- Tapón inclinado de polipropileno en color negro.



Colores



ESPECIFICACIÓN TÉCNICA

Estructura: Fabricada con tubo de 1" calibre 16

Acabado estructura: Pintura aplicada electrostáticamente con un previo proceso de desengrasado y fosfatizado para evitar oxidación para posteriormente ser horneado a una temperatura de 190°C negro o gris.



Respaldo con
perforaciones

OPCIÓN CON PALETA FIJA O ABATIBLE



Llámanos

5573 8432 / 5573 7795 4336
8639 / 4336 8694

iFOVA
Evolución en Muebles

Escríbenos

direccion@inovamuebles.com.mx

Visítanos

Av. Lacandones, Lote 31 y 32,
Manzana 2, Col. Pedregal de las
Águilas, Del. Tlalpan, C.P. 14439,
México, D.F.



SILLA

DIFFLIN CON PALETA

Largo: 0.56CMS

Profundidad: 0.39 CMS

Alto: Talla Adulto 0.45 CMS piso a asiento

Material: Asiento y respaldo de polipropileno

Acabado de la Paleta: Triplay o Polipropileno

Presentación: Talla grande

- asiento y respaldo en polipropileno colores de línea
- Estructura elíptica c-16, terminado en pintura electrostática en polvo negro o gris
- Tapón plano de polipropileno color negro.



Colores



En Inova Muebles tenemos diferentes opciones en diseño y confort
¡Llámanos y pregunta por la línea que se adapte a tus necesidades!

ESPECIFICACIÓN TÉCNICA

Estructura: Fabricada con tubo elíptico calibre 16

Acabado estructura: Pintura aplicada electrostáticamente con un previo proceso de desengrasado y fosfatizado para evitar oxidación para posteriormente ser horneado a una temperatura de 190°C

Opciones de paleta



Paleta abatible



Paleta fija

Posición zurda o diestra

Llámanos

5573 8432 / 5573 7795 4336
8639 / 4336 8694

Escríbenos

direccion@inovamuebles.com.mx

Visítanos

Av. Lacandones, Lote 31 y 32,
Manzana 2, Col. Pedregal de las
Águilas, Del. Tlalpan, C.P. 14439,
México, D.F.



SILLA ISO CON PALETA

Largo: 0.56CMS

Profundidad: 0.39 CMS

Alto: Talla Adulto 0.45 CMS piso a asiento
Alto de piso a cresta del asiento : 0.80cms

Material: Asiento y respaldo de polipropileno
Acabado de la Paleta: Triplay o Polipropileno

Presentación: Talla adulto

- Asiento y respaldo en polipropileno color negro.
- Estructura elíptica c-16, terminado en pintura electrostática en polvo negro o gris
- Tapón plano de polipropileno color negro.
- Terminado paleta : Polipropileno o Triplay



En Inova Muebles tenemos diferentes opciones en diseño y confort ¡Llámanos y pregunta por la línea que se adapte a tus necesidades!

ESPECIFICACIÓN TÉCNICA

Estructura: Fabricada con tubo elíptico calibre 16

Acabado estructura: Pintura aplicada electrostáticamente con un previo proceso de desengrasado y fosfatizado para evitar oxidación para posteriormente ser horneado a una temperatura de 190°C

Opciones de paleta



Paleta abatible



Paleta fija

Posición zurda o diestra

Variantes



Visitanos

Av. Lacandones, Lote 31 y 32,
Manzana 2, Col. Pedregal de las
Águilas, Del. Tlalpan, C.P. 14439,
México, D.F.



Llámanos

5573 8432 / 5573 7795 4336
8639 / 4336 8694

Escríbenos

direccion@inovamuebles.com.mx

SILLA CON PALETA



TOKYO

Alto:

Talla mediana: 0.35CMS piso a asiento

Talla grande 0.45 CMS piso a asiento

Material: Asiento y respaldo en una sola pieza inyectada en polipropileno

de alto impacto pieza unibloque inyectado en polipropileno de 4.80 mm de espesor

acabado de cascada en el borde frontal del asiento para aliviar los puntos de presión y ayudar a mejorar

la comodidad, el respaldo cuenta con una perforación en la espalda que ayuda a mejorar la ventilación.

El unibloque está reforzado en la parte posterior alineado al diseño de la concha con dos ejes

de costillas de 5.10 mm de espesor paralelas y 7 costillas perpendiculares de 2.20 mm de espesor.

El unibloque tiene una categoría 2 de flexión en el respaldo.

Medidas Generales: 30.50 x 32.00



Colores



ESPECIFICACIÓN TÉCNICA

Estructura: Fabricada con tubo redondo de 1" calibre 16

Acabado de la Paleta: Triplay o Polipropileno

Acabado estructura: Pintura aplicada electrostáticamente con un previo proceso de desengrasado y fosfatizado para evitar oxidación para posteriormente ser horneado a una temperatura de 190°C con opción negro o gris.

Opciones de paleta



Abatible



Fija

Posición zurda o diestra

Refuerzo en el respaldo de tubo redondo de 7/8



Llámanos

5573 8432 / 5573 7795 4336
8639 / 4336 8694

Escríbenos

direccion@inovamuebles.com.mx

Visítanos

Av. Lacandones, Lote 31 y 32,
Manzana 2, Col. Pedregal de las
Águilas, Del. Tlalpan, C.P. 14439,
México, D.F.



SILLA CON PALETA

SHELL COLLEGE

Presentación:

Adulto

La silla Shell College es una innovación sin precedentes en diseño de pupitres. Ofrece confort, flexibilidad y posibilidad de almacenaje.

Permite rápidas y fáciles transiciones para pasar de una clase tradicional a un modo de aprendizaje basado en el trabajo en equipo.

El asiento giratorio proporciona a los estudiantes la libertad de cambiar de orientación dentro del aula para crear grupos de trabajo y así resaltar cualidades independientes dentro del mismo.

El espacio de trabajo personal gira simultáneamente permitiendo que los libros, el ordenador portátil y otros objetos permanezcan bajo la yema de sus dedos.



Colores



ESPECIFICACIÓN TÉCNICA

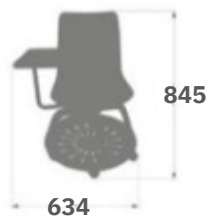


Paleta giratoria 360° de poliuretano

Cesta de polipropileno



Medidas



Con Opción asiento tapizado

Opciones de paleta

Paleta Abatible

Visítanos

Av. Lacandones, Lote 31 y 32,
Manzana 2, Col. Pedregal de las
Águilas, Del. Tlalpan, C.P. 14439,
México, D.F.



Llámanos

5573 8432 / 5573 7795 4336
8639 / 4336 8694

Escríbenos

direccion@inovamuebles.com.mx

SILLA SHELL UNIVERSITARIA

iNOVA
Evolución en Muebles



Presentación:

Adulto

La silla Shell Universitaria es una innovación sin precedentes en diseño de pupitres. Ofrece confort, flexibilidad y posibilidad de almacenaje.

Permite rápidas y fáciles transiciones para pasar de una clase tradicional a un modo de aprendizaje basado en el trabajo en equipo.

El asiento giratorio proporciona a los estudiantes la libertad de cambiar de orientación dentro del aula para crear grupos de trabajo y así resaltar cualidades independientes dentro del mismo.

El espacio de trabajo personal gira simultáneamente permitiendo que los libros, el ordenador portátil y otros objetos permanezcan bajo la yema de sus dedos.



Colores

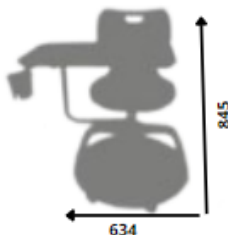


En Inova Muebles tenemos diferentes opciones en diseño y confort ¡Llámanos y pregunta por la línea que se adapte a tus necesidades!

ESPECIFICACIÓN TÉCNICA



Incluye un increíble porta vasos



Con Opción asiento tapizado

Opciones de paleta
Paleta Abatible

iNOVA
Evolución en Muebles

Visítanos

Av. Lacandones, Lote 31 y 32,
Manzana 2, Col. Pedregal de las
Águilas, Del. Tlalpan, C.P. 14439,
México, D.F.

Llámanos

5573 8432 / 5573 7795 4336
8639 / 4336 8694

Escríbenos

direccion@inovamuebles.com.mx





SILLA SHELL PRO MÓVIL

Presentación:

Adulto

Paleta: Fabricada e MDF de 18mm, acabado con pintura color negro abatible y giratoria en diferentes posiciones.

Estructura: con opción a color blanco o negro.

Asiento y Respaldo: Una sola pieza de polipropileno color negro con curvatura ergonómica y perforación decorativa en respaldo.

Base: Tubo redondo de 25x2mm de espesor, acabado con pintura epóxica color negro .

Mecanismo de Paleta : Rotarle 360° alrededor de la silla acabado con pintura epóxica color negro y con soporte giratorio de aleación de aluminio con portavasos de nylon rotatable 360°.

Rodajas: PU de 60mm

Canastilla: Polipropileno de alta resistencia con perforaciones decorativos



Colores



En Inova Muebles tenemos diferentes opciones en diseño y confort ¡Llámanos y pregunta por la línea que se adapte a tus necesidades!

ESPECIFICACIÓN TÉCNICA

Con Opción asiento tapizado

Opciones de paleta

Paleta Abatible



Llámanos

5573 8432 / 5573 7795 4336
8639 / 4336 8694

Escríbenos

direccion@inovamuebles.com.mx

Visítanos

Av. Lacandones, Lote 31 y 32,
Manzana 2, Col. Pedregal de las
Águilas, Del. Tlalpan, C.P. 14439,
México, D.F.

SILLA SHELL PRO F

Presentación:

Adulto

Paleta: Paleta de polipropileno color negro

Estructura: con opción a color blanco o negro de acero reforzado de fácil desarmado y apilable.

Respaldo: Tapizado en malla

Asiento: Tapizado en tela crepé con espuma de poliuretano inyectado

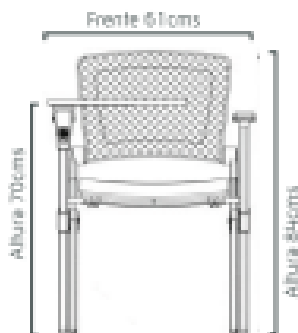
Brazos: Brazos con codera poliuretano suave

Mecanismo de Paleta : Rotarle 360° alrededor de la silla acabado con pintura epóxica color negro y con soporte giratorio de aleación de aluminio con portavasos de nylon rotatable 360°.



En Inova Muebles tenemos diferentes opciones en diseño y confort ¡Llámanos y pregunta por la línea que se adapte a tus necesidades!

ESPECIFICACIÓN TÉCNICA



Opciones de paleta
Paleta Abatible

iNOVA
Evolución en Muebles



Llámanos

5573 8432 / 5573 7795 4336
8639 / 4336 8694

Escríbenos

direccion@inovamuebles.com.mx

Visítanos

Av. Lacandones, Lote 31 y 32,
Manzana 2, Col. Pedregal de las
Águilas, Del. Tlalpan, C.P. 14439,
México, D.F.

SILLA

SHELL ESCOLAR



Alto:

Talla mediana: 0.35CMS piso a asiento

Talla grande 0.45 CMS piso a asiento

- **Material:** Asiento y respaldo en una sola pieza inyectada en polipropileno de alto impacto pieza unibloque inyectado en polipropileno de 4.80 mm de espesor acabado de cascada en el borde frontal del asiento para aliviar los puntos de presión y ayudar a mejorar la comodidad, el respaldo cuenta con una perforación en la espalda que ayuda a mejorar la ventilación. El unibloque está reforzado en la parte posterior alineado al diseño de la concha con dos ejes de costillas de 5.10 mm de espesor paralelas y 7 costillas perpendiculares de 2.20 mm de espesor. El unibloque tiene una categoría 2 de flexión en el respaldo.

Medidas Generales: 30.50 x 32.00

Presentación: Talla mediana y grande



Colores



En Inova Muebles tenemos diferentes opciones en diseño y confort ¡Llámanos y pregunta por la línea que se adapte a tus necesidades!

— ESPECIFICACIÓN TÉCNICA —

Estructura: Fabricada con tubo redondo de 1" calibre 16
Con opción con reja o apilable.

Acabado estructura: Pintura aplicada electrostáticamente con un previo proceso de desengrasado y fosfatizado para evitar oxidación para posteriormente ser horneado a una temperatura de 190°C con opción negro o gris.

Refuerzo en el respaldo de tubo redondo de 7/8



Opción silla con paleta abatible, fija, zurda o diestra



Llámanos

Escríbenos

Visítanos



5573 8432 / 5573 7795 4336
8639 / 4336 8694

direccion@inovamuebles.com.mx

Av. Lacandones, Lote 31 y 32,
Manzana 2, Col. Pedregal de las
Águilas, Del. Tlalpan, C.P. 14439,
México, D.F.



SILLA

SHELL A

Medidas Generales:

Ancho: 425mm

Largo: 390mm

Alto: 810 mm

La silla Shell Universitaria es una innovación sin precedentes en diseño de pupitres. Ofrece confort, flexibilidad inyectada en p

Presentación: Talla Adulto



En Inova Muebles tenemos diferentes opciones en diseño y confort ¡Llámanos y pregunta por la línea que se adapte a tus necesidades!

— ESPECIFICACIÓN TÉCNICA —

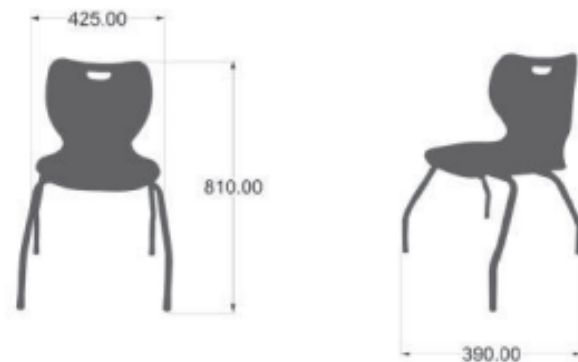
Estructura: Fabricada con tubo redondo de

1" calibre 16

Con Opción con rodajas o fija

Acabado estructura: Pintura aplicada electrostáticamente con un previo proceso de desengrasado y fosfatizado para evitar oxidación para posteriormente ser horneado a una temperatura de 190°C con opción negro o gris.

Medidas





SILLA

SHELL TRINEO

Medidas Generales:

Ancho: 425mm

Largo: 390mm

Alto: 810 mm



La silla Shell Universitaria es una innovación sin precedentes en diseño de pupitres. Ofrece confort, flexibilidad inyectada en p

Presentación: Talla Adulto

En Inova Muebles tenemos diferentes opciones en diseño y confort ¡Llámanos y pregunta por la línea que se adapte a tus necesidades!

— ESPECIFICACIÓN TÉCNICA

Estructura: Fabricada con tubo redondo de 1" calibre 16
Con Opción con rodajas o fija

Medidas

Acabado estructura: Pintura aplicada electrostáticamente con un previo proceso de desengrasado y fosfatizado para evitar oxidación para posteriormente ser horneado a una temperatura de 190°C con opción negro o gris.



Trineo invertido





SILLA

SMILER

Medidas Generales:

Ancho: 425mm

Largo: 390mm

Alto: 810 mm

La SMILER Universitaria es una innovación sin precedentes en diseño de pupitres. Ofrece confort, flexibilidad

Presentación: Talla Adulto



En Inova Muebles tenemos diferentes opciones en diseño y confort ¡Llámanos y pregunta por la línea que se adapte a tus necesidades!

— ESPECIFICACIÓN TÉCNICA —

Estructura: Fabricada con tubo redondo de 1" calibre 16
Con Opción con rodajas o fija

Acabado estructura: Pintura aplicada electrostáticamente con un previo proceso de desengrasado y fosfatizado para evitar oxidación para posteriormente ser horneado a una temperatura de 190°C con opción negro o gris.

Medidas



Estructura cromada
4 pat.



Diseño compacto



INTERIOR



RESTAURANT



COMEDOR



UV

CATAS
TEST REPORT
123456

Colores





SILLA

STUDENT

Asiento y respaldo: Moldeado por inyección fusionado por pigmento de varios colores, esta pieza es de polipropileno con un espesor de 6.50mm. Por la parte inferior del asiento se encuentran 4 presiones con la función de recibir la pija que ensambla el Unibloque con la estructura de acero.

Estructura: El diseño de la estructura se compone por piezas: pata delantera y trasera de tubo de acero rolado en frío calibre 16"



Colores



En Inova Muebles tenemos diferentes opciones en diseño y confort ¡Llámanos y pregunta por la línea que se adapte a tus necesidades!

— ESPECIFICACIÓN TÉCNICA

Estructura: Fabricada con tubo redondo de calibre 16
Con Opción con rodajas o fija

Acabado estructura: Pintura aplicada electrostáticamente con un previo proceso de desengrasado y fosfatizado para evitar oxidación para posteriormente ser horneado a una temperatura de 190°C con opción negro o gris.

Medidas



Estructura cromada
4 pat.



Diseño compacto



INTERIOR



RESTAURANT



COMEDOR



UV



Colores





SILLA **COLLEGE SOLA**

Largo: 0.52CMS

Profundidad: 0.51 CMS

Alto: Talla Adulto 0.81 CMS piso a cresta del respaldo

- El diseño de la silla College Sola consiste en curvas ergonómicas de polipropileno con estructura tubular de acero, ligera y fácil de mover, a este estilo se le agregan colores vivos que empatan con lo práctico y futurista del concepto de este diseño.



Colores



En Inova Muebles tenemos diferentes opciones en diseño y confort ¡Llámanos y pregunta por la línea que se adapte a tus necesidades!

Características:

- Asiento y respaldo Unibloque de polipropileno.
- Estructura tubular redonda de 1/2" c-16
- Tapón deslizador de polipropileno.

ESPECIFICACIÓN TÉCNICA

Estructura: Fabricada con tubo redondo 1/2" calibre 16

Acabado estructura: Pintura aplicada electrostáticamente con un previo proceso de desengrasado y fosfatizado para evitar oxidación para posteriormente ser horneado a una temperatura de 190°C negro o gris.

iFOVA
Evolución en Muebles



Llámanos

5573 8432 / 5573 7795 4336
8639 / 4336 8694

Escríbenos

direccion@inovamuebles.com.mx

Visítanos

Av. Lacandones, Lote 31 y 32,
Manzana 2, Col. Pedregal de las
Águilas, Del. Tlalpan, C.P. 14439,
México, D.F.

SILLA ALABAMA

Largo: 0.52CMS

Profundidad: 0.51 CMS

Alto: Talla Adulto 0.81 CMS piso a cresta del respaldo

- El diseño de la silla Alabama consiste en curvas ergonómicas de polipropileno con estructura tubular de acero, ligera y fácil de mover, a este estilo se le agregan colores vivos que empatan con lo práctico y futurista del concepto de este diseño.

Características:

- Asiento y respaldo Unibloque de polipropileno.
- Estructura tubular redonda de 1/2" c-16
- Tapón deslizador de polipropileno.



Colores



En Inova Muebles tenemos diferentes opciones en diseño y confort
¡Llámanos y pregunta por la línea que se adapte a tus necesidades!

ESPECIFICACIÓN TÉCNICA

Estructura: Fabricada con tubo redondo 1/2" calibre 16

Acabado estructura: Pintura aplicada electrostáticamente con un previo proceso de desengrasado y fosfatizado para evitar oxidación para posteriormente ser horneado a una temperatura de 190°C negro o gris.



Medidas
520

810



Presentación cromo Refuerzos de polipropileno en el respaldo

Llámanos

Escríbenos

Visítanos





SILLA ROLY

Alto piso a cresta del respaldo: Talla Adulto 0.85 CMS

- La silla Roly crea una perfecta combinación gracias a su asiento y respaldo de polipropileno. La textura circular de su respaldo cubre todas las necesidades ergonómicas.
- Características:
- Respaldo rectangular de polipropileno con perforación.
- Asiento rectangular de polipropileno con cascada en la parte frontal.
- Estructura tubular redonda de 3/4" c-16 terminado en pintura electrostática en polvo negro o gris
- Tapón inclinado de polipropileno en color negro.



Colores



ESPECIFICACIÓN TÉCNICA

Estructura: Fabricada con tubo redondo 3/4" calibre 16

Acabado estructura: Pintura aplicada electrostáticamente con un previo proceso de desengrasado y fosfatizado para evitar oxidación para posteriormente ser horneado a una temperatura de 190°C negro o gris.

Vistas



En Inova Muebles tenemos diferentes opciones en diseño y confort ¡Llámanos y pregunta por la línea que se adapte a tus necesidades!

Refuerzos de polipropileno en el respaldo

Llámanos

Escríbenos

Visítanos



SILLA DUPLEX

Largo: 0.57 cms
Profundidad: 0.51 cms

Alto piso a cresta del respaldo: Talla Adulto 0.85 CMS

La silla Dúplex está enfocada en la ergonomía y las actividades de los usuarios, este diseño surge como una nueva opción para la gente dinámica que busca algo diferente y personalizado.

Características:

- Asiento y respaldo en Unibloque de polipropileno.
- Estructura tubular de varilla solida de 1" c 16, terminado en pintura electrostática en polvo negro, o gris
- Tapón plano de polipropileno color negro.



Colores



ESPECIFICACIÓN TÉCNICA

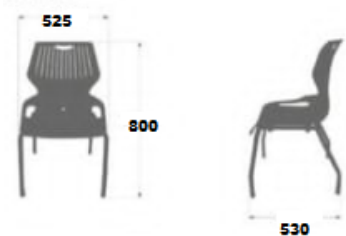
Estructura: Fabricada con tubo redondo 1" calibre 16

Acabado estructura: Pintura aplicada electrostáticamente con un previo proceso de desengrasado y fosfatizado para evitar oxidación para posteriormente ser horneado a una temperatura de 190°C negro o gris.

Vistas



Medidas



Respaldo flexible con perforaciones para ventilación

SILLA RUDY

Largo: 0.557 cms

Profundidad: 0.51 cms

Alto piso a cresta del respaldo: Talla Adulto 0.85 CMS

La silla Rudy Cuenta con el diseño para sostenerse de la cubierta de la mesa. Tomando la silla por la perforación superior en el respaldo y levantarla alrededor de 4" para sobreponerla en la mesa, lo cual es de gran ayuda en la limpieza de comedores industriales, zonas comerciales y en el hogar.

Características:

- Respaldo ovalado de polipropileno con filtro UV, reforzado y con patrón de textura.
- Asiento cuadrangular ergonómico de polipropileno con filtro UV, cuenta con perforaciones para evitar acumulación de agua.
- Estructura tubular redonda de 1" c-16 terminado en pintura electrostática en polvo negro y gris
- Tapón plano color negro en polipropileno.



Colores



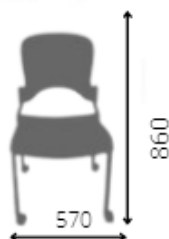
ESPECIFICACIÓN TÉCNICA

Estructura: Fabricada con tubo redondo 1" calibre 16

Acabado estructura: Pintura aplicada electrostáticamente con un previo proceso de desengrasado y fosfatizado para evitar oxidación para posteriormente ser horneado a una temperatura de 190°C negro o gris.



Respaldo con perforaciones





SILLA SOLA DIFFLIN

Largo: 0.557 cms

Profundidad: 0.51 cms

Alto piso a cresta del respaldo: Talla Adulto 0.85 CMS

Un cambio siempre es bueno. La silla Difflin inspirada en el diseño clásico de las sillas de visita, con un twist en el diseño de sus componentes, le dan un toque diferente a tus espacios.

Características:

- Respaldo rectangular de polipropileno, reforzado y con textura cuadriculada.
- Asiento cuadrangular de polipropileno con opción tapizado.
- Estructura elíptica c-16, terminado en pintura electrostática en polvo negro o gris
- Tapón inclinado de polipropileno en color negro.



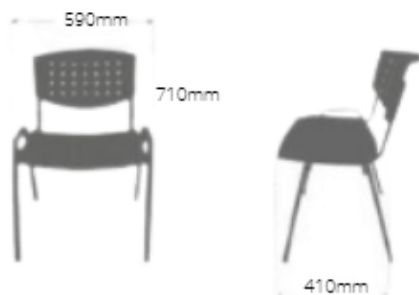
Colores



ESPECIFICACIÓN TÉCNICA

Estructura: Fabricada con tubo elíptico calibre 16

Acabado estructura: Pintura aplicada electrostáticamente con un previo proceso de desengrasado y fosfatizado para evitar oxidación para posteriormente ser horneado a una temperatura de 190°C negro o gris.



Variantes



Opción presentación Paleta
Fija o Abatible
Diestra o zurda



Respaldo con perforaciones

Llámanos

5573 8432 / 5573 7795 4336
8639 / 4336 8694

Escríbenos

direccion@inovamuebles.com.mx

Visítanos

Av. Lacandones, Lote 31 y 32,
Manzana 2, Col. Pedregal de las
Águilas, Del. Tlalpan, C.P. 14439,
México, D.F.





SILLA BEAR

Largo: 0.38 cms

Profundidad: 0.46 cms

Alto piso a cresta del respaldo Talla Adulto :0.84 CMS

La silla Bear es otro exitoso diseño que encabeza la lista de los diseños preferidos por los usuarios, la variedad de colores, flexión en el respaldo y diseño simple hacen de esta silla un excelente opción para todos los proyectos.

Características:

Características:

- Unibloque en polipropileno.
- Estructura tubular redonda de 3/4" c-16, trineo de varilla de 1/2", terminado en pintura electrostática en polvo negro, blanco, gris o terminado cromo por electrodeposición.
- Tapón plano de polipropileno color negro.
- Smile: Unibloque Ovalado en polipropileno.
- Estructura tubular redonda de 3/4" c-16, estructura operativa de 7/8" c-16 terminado en pintura electrostática en polvo negro, gris
- Tapón plano de polipropileno color negro.



Colores



ESPECIFICACIÓN TÉCNICA

Acabado estructura: Pintura aplicada electrostáticamente con un previo proceso de desengrasado y fosfatizado para evitar oxidación para posteriormente ser horneado a una temperatura de 190°C negro o gris.

Opción presentación Paleta
Fija o Abatible
Diestra o zurda



Presentaciones:



Visitanos



TABUERETE FRANCISCO

Largo: 0.57cms

Profundidad: 0.37 cms

Alto piso a cresta del respaldo Talla Adulto :1.20 CMS

- Unibloque redondo bajo en polipropileno con perforación en respaldo.
- Estructura tubular redonda de 1" c-16 terminado en pintura electrostática en polvo negro, blanco, gris
- Tapón bola de polipropileno color negro.



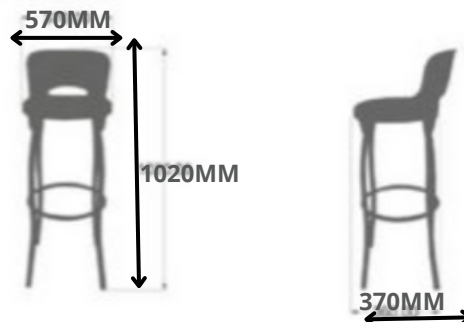
Colores



ESPECIFICACIÓN TÉCNICA

Acabado estructura: Pintura aplicada electrostáticamente con un previo proceso de desengrasado y fosfatizado para evitar oxidación para posteriormente ser horneado a una temperatura de 190°C negro o gris.

Medidas



Llámanos

5573 8432 / 5573 7795 4336
8639 / 4336 8694

iFOVA
Evolución en Muebles
Escríbenos

direccion@inovamuebles.com.mx

Visítanos

Av. Lacandones, Lote 31 y 32,
Manzana 2, Col. Pedregal de las
Águilas, Del. Tlalpan, C.P. 14439,
México, D.F.

SILLA METALICA PIETRO

Largo: 0.41cms

Profundidad: 0.30 cms

Alto piso a cresta del respaldo Talla Adulto: 0.60cms

Silla Metálica Pietro

Silla de 4 patas totalmente de acero

Pintura electrostática, varios colores a elegir

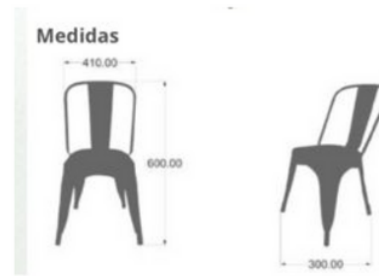


Colores



ESPECIFICACIÓN TÉCNICA

Acabado estructura: Pintura aplicada electrostáticamente con un previo proceso de desengrasado y fosfatizado para evitar oxidación para posteriormente ser horneado a una temperatura de 190°C negro o gris.



Llámanos

5573 8432 / 5573 7795 4336
8639 / 4336 8694

Escríbenos

direccion@inovamuebles.com.mx

Visítanos

Av. Lacandones, Lote 31 y 32,
Manzana 2, Col. Pedregal de las
Águilas, Del. Tlalpan, C.P. 14439,
México, D.F.



SILLA METALICA YALE

Cómoda y resistente, Yale es ideal para exteriores; gracias a su práctico filtro UV y a su asiento con perforaciones que ayuda a prevenir la acumulación de líquidos en la superficie. Es apilable y todas sus piezas de plástico están diseñadas para una fácil limpieza y mantenimiento.

MEDIDAS:

Largo: 0.41cms

Profundidad: 0.30 cms

Alto piso a cresta del respaldo Talla Adulto: 0.70cms

Características:

Respaldo ovalado de polipropileno con filtro UV.

Asiento ergonómico de polipropileno con filtro UV, cuenta con perforaciones para evitar acumulamiento de agua.

Estructura tubular redonda de 1" c-16 terminado en pintura electrostática en polvo negro, blanco, gris o terminado cromo por electrodeposición.

Tapón externo en polipropileno de varios colores.



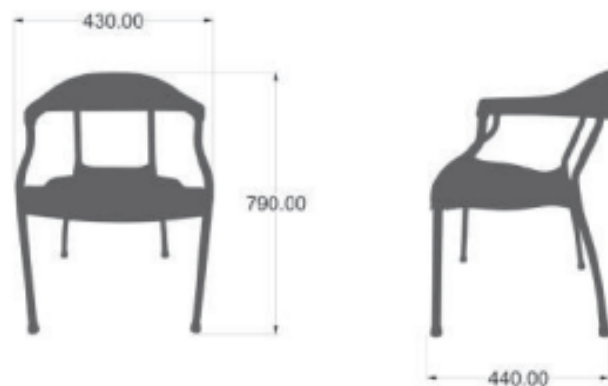
Colores



ESPECIFICACIÓN TÉCNICA

Medidas

Acabado estructura: Pintura aplicada electrostáticamente con un previo proceso de desengrasado y fosfatizado para evitar oxidación para posteriormente ser horneado a una temperatura de 190°C negro o gris.



Llámanos

5573 8432 / 5573 7795 4336
8639 / 4336 8694

iFOVA
Evolución en Muebles

Escríbenos

direccion@inovamuebles.com.mx

Visítanos

Av. Lacandones, Lote 31 y 32,
Manzana 2, Col. Pedregal de las
Águilas, Del. Tlalpan, C.P. 14439,
México, D.F.

SILLA PEKE

Descripción:

Silla Apilable Inyectada en Polipropileno De alto impacto, Con respaldo, asiento y patas integradas en una sola pieza en forma de concha con un espesor mínimo de 4mm.

Conformada Con Curvas Anatómicas: En el Respaldo cuenta con transferencia térmica a través de una ventana Rectangular de 72 x 164 mm, con refuerzos diagonales en el interior.



Dimensiones Generales:

Altura Total: 536 mm. Altura Al Asiento: 279 mm. Fondo Total: 360 mm. Ancho Total: 358 mm.

Peso Mínimo: 1.415 kg

COLORES



SILLA BABY SHELL

Descripción:


Diseño de origen nacional por medio de proceso de moldeo de inyección de polipropileno de alto impacto fusionados con pigmento de una gran variedad de colores fabricada en estructura en tubo redondo de 7/8" cal 18.

Altura: Según talla



Apilables

COLORES



Azul pastel



Rosa pastel



Verde Kiwi



Amarillo



Naranja



Rojo



Azul



Gris



Negro



Llámanos

5573 8432 / 5573 7795 4336
8639 / 4336 8694

Escríbenos

direccion@inovamuebles.com.mx

Visítanos

Av. Lacandones, Lote 31 y 32,
Manzana 2, Col. Pedregal de las
Águilas, Del. Tlalpan, C.P. 14439,
México, D.F.

SILLA BAMBI SHELL

Diseño de origen nacional por medio de proceso de moldeo de inyección de polipropileno de alto impacto fusionados con pigmento de una gran variedad de colores fabricada en estructura en tubo redondo de 7/8" cal 18 .



Apilables

COLORES



Verde Kiwi



Naranja



Amarillo



Rojo



Azul



Gris



Negro

Llámanos

5573 8432 / 5573 7795 4336
8639 / 4336 8694

Escríbenos

direccion@inovamuebles.com.mx

Visítanos

Av. Lacandones, Lote 31 y 32,
Manzana 2, Col. Pedregal de las
Águilas, Del. Tlalpan, C.P. 14439,
México, D.F.



SILLA ROLLER

El diseño Roller encabeza el listado de sillas de comunidad. Nos brinda una amplia gama de opciones al elegir sus componentes, con la ventaja de personalizar la silla de acuerdo a las necesidades técnicas y estéticas de los espacios.

Dimensiones Generales: Ancho: 510mm x fondo: 520mm x Alto: 800mm

Características:

- Unibloque en polipropileno con perforaciones en los costados.
- Marco de acero tubular con patas en acabado de madera.
- Tapón plano de polipropileno color negro.



ACABADO ESTRUCTURA

Acabado estructura: Pintura aplicada electrostáticamente con un previo proceso de desengrasado y fosfatizado para evitar oxidación para posteriormente ser horneado a una temperatura de 190°C negro o gris.



Visítanos

Av. Lacandones, Lote 31 y 32,
Manzana 2, Col. Pedregal de las
Águilas, Del. Tlalpan, C.P. 14439,
México, D.F.



Llámanos

5573 8432 / 5573 7795 4336
8639 / 4336 8694

Escríbenos

direccion@inovamuebles.com.mx

SILLA

MODELO HAPPY

Materiales y Componentes:

Asiento y Respaldo: Polipropileno de alta densidad.

Asiento disponible en varios colores

Estructura: Tubo de 3/4" calibre 16 hrs A-36

Dimensiones Generales: Ancho: 500 mm x fondo: 540mm x Alto de piso a asiento : 785mm



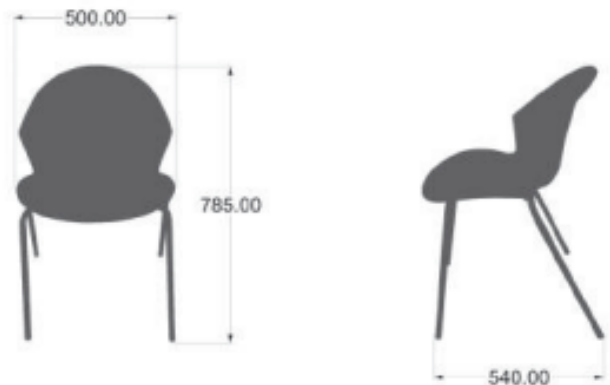
Colores



Descripción pintura

Acabado estructura: Pintura aplicada electrostáticamente con un previo proceso de desengrasado y fosfatizado para evitar oxidación para posteriormente ser horneado a una temperatura de 190°C negro o gris.

Medidas



Estructura en gris



Concha en polipropileno



RESTAURANT



COMEDOR



INTERIOR

Llámanos

5573 8432 / 5573 7795 4336
8639 / 4336 8694

Escríbenos

direccion@inovamuebles.com.mx

Visítanos

Av. Lacandones, Lote 31 y 32,
Manzana 2, Col. Pedregal de las
Águilas, Del. Tlalpan, C.P. 14439,
México, D.F.



SILLA MODELO LUX

Materiales y Componentes:

Asiento y Respaldo: Polipropileno de alta densidad.

Asiento disponible en varios colores

Estructura: Tubo de 3/4" calibre 16 hrs A-36



Dimensiones Generales: Ancho: 500 mm x fondo: 480 mm x Alto de piso a cresta del respaldo : 800mm

Colores




Descripción pintura

Acabado estructura: Pintura aplicada electrostáticamente con un previo proceso de desengrasado y fosfatizado para evitar oxidación para posteriormente ser horneado a una temperatura de 190°C negro o gris.

Medidas



Estructura 4 plástica en gris



Concha perforada



INTERIOR



EXTERIOR



RESTAURANT

Llámanos

5573 8432 / 5573 7795 4336
8639 / 4336 8694

Escríbenos

direccion@inovamuebles.com.mx

Visítanos

Av. Lacandones, Lote 31 y 32,
Manzana 2, Col. Pedregal de las
Águilas, Del. Tlalpan, C.P. 14439,
México, D.F.



SILLA

MODELO MIKI

Materiales y Componentes:

Asiento y Respaldo: Polipropileno de alta densidad.

Asiento disponible en varios colores

Estructura: Tubo de 3/4" calibre 16 hrs A-36

Dimensiones Generales: Ancho: 500 mm x fondo: 480 mm x Alto de piso a cresta del respaldo : 800mm



Colores



Descripción pintura

Acabado estructura: Pintura aplicada electrostáticamente con un previo proceso de desengrasado y fosfatizado para evitar oxidación para posteriormente ser horneado a una temperatura de 190°C negro o gris.

Medidas



Protección UV



Silla Apilable



RESTAURANT



INTERIOR



EXTERIOR



UV

Llámanos

5573 8432 / 5573 7795 4336
8639 / 4336 8694

Escríbenos

direccion@inovamuebles.com.mx

Visítanos

Av. Lacandones, Lote 31 y 32,
Manzana 2, Col. Pedregal de las
Águilas, Del. Tlalpan, C.P. 14439,
México, D.F.



SILLA

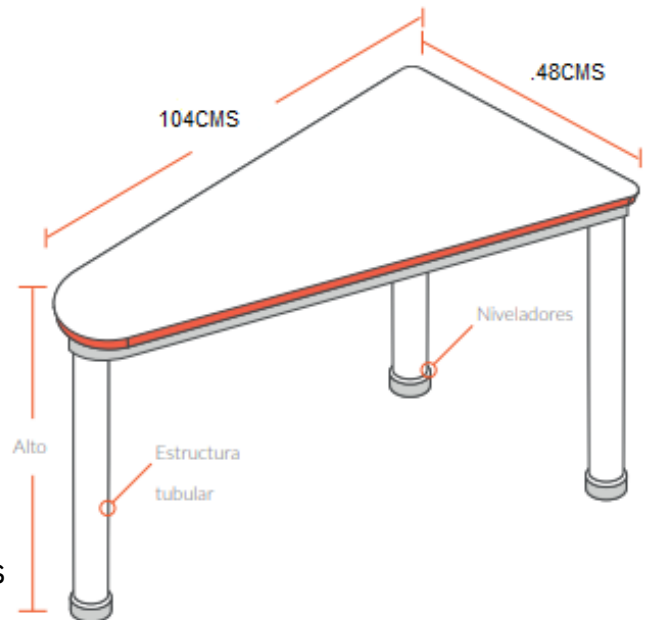
MODELO KEPLER

Fabricada en: Tablero de MDF de 19 mm revestido con laminado plástico en color blanco en cara expuesta, cantos con moldura termofucionada en PVC plano de 1mm.

Estructura tubular calibre 18 de 2" con marco perimetral de 1 1/4 x 3/4" calibre 18.


Fabricada en: Tablero de MDF de 19 mm revestido con laminado plastico en color blanco en cara expuesta, cantos con moldura termofucionada en PVC plano de 1mm.

Tapon con inserto nivelador de 2 1/2"

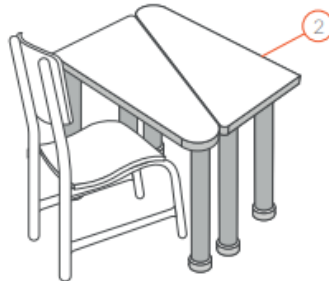


— Descripción pintura

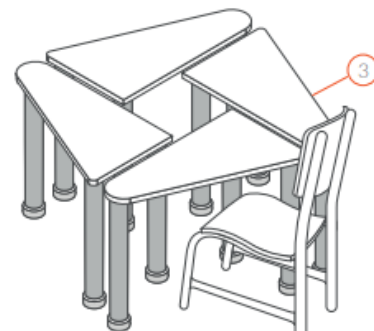
Acabado estructura: Pintura aplicada electrostáticamente con un previo proceso de desengrasado y fosfatizado para evitar oxidación para posteriormente ser horneado a una temperatura de 190°C negro o gris.



Llámanos



Escribenos



Visitanos






MESA MODELO FENIX

CUBIERTA: Elaborada en triplay de pino de 19mm de espesor en primera calidad y revestida con laminado plástico en su cara expuesta con atractivos y novedosos diseños a elegir.

ESTRUCTURA: Tubular rectangular de 2x1 cal 18

Niveladores para perfecto ajuste de altura



Descripción pintura

Acabado estructura: Pintura aplicada electrostáticamente con un previo proceso de desengrasado y fosfatizado para evitar oxidación para posteriormente ser horneado a una temperatura de 190°C negro o gris.



Llámanos

5573 8432 / 5573 7795 4336
8639 / 4336 8694

Escríbenos

direccion@inovamuebles.com.mx

Visítanos

Av. Lacandones, Lote 31 y 32,
Manzana 2, Col. Pedregal de las
Águilas, Del. Tlalpan, C.P. 14439,
México, D.F.



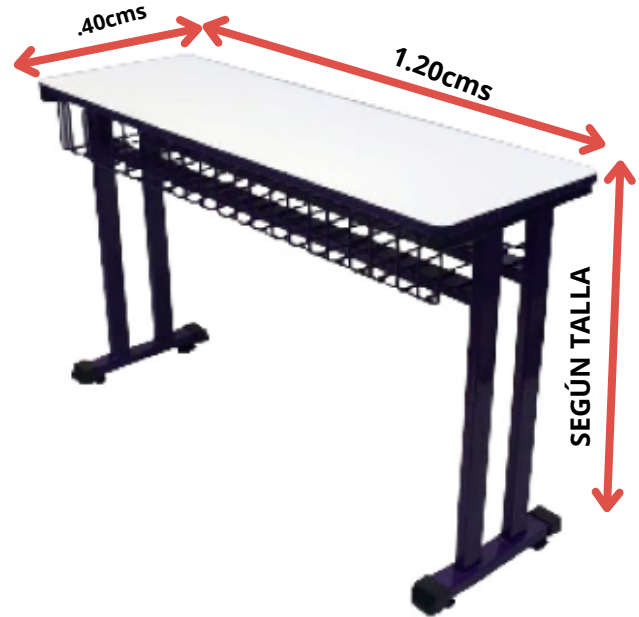
MESA

MODELO FENIX BINARIA

CUBIERTA: Elaborada en triplay de pino de 19mm de espesor en primera calidad y revestida con laminado plástico en su cara expuesta con atractivos y novedosos diseños a elegir.

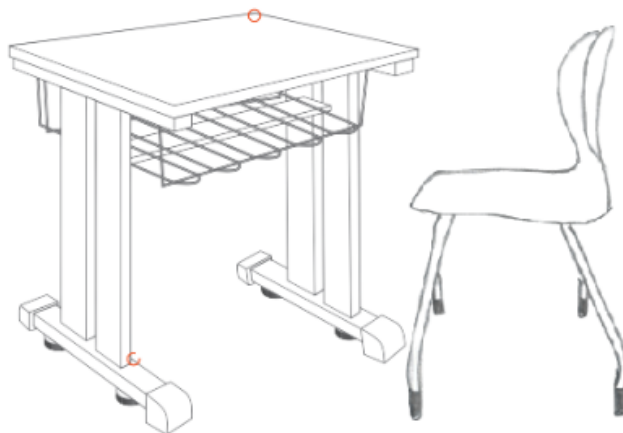
ESTRUCTURA: Tubular rectangular de 2x1 cal 18

Niveladores para perfecto ajuste de altura



Descripción pintura

Acabado estructura: Pintura aplicada electrostáticamente con un previo proceso de desengrasado y fosfatizado para evitar oxidación para posteriormente ser horneado a una temperatura de 190°C negro o gris.



Llámanos

5573 8432 / 5573 7795 4336
8639 / 4336 8694

Escríbenos

direccion@inovamuebles.com.mx

Visítanos

Av. Lacandones, Lote 31 y 32,
Manzana 2, Col. Pedregal de las
Águilas, Del. Tlalpan, C.P. 14439,
México, D.F.



MESA

BOOMER KIDS

Cubierta elaborada en MDF de 25mm de espesor en primera calidad y revestida con laminado plástico en su cara expuesta en atractivos y novedosos diseños y colores a elegir.

Cantos perimetrales presentación en dos acabados:

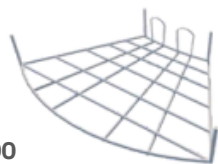
- a) Pegado y embutidos con moldura "T"
- b) Al natural con sellador y esmalte transparente.

Regatones niveladores polipropileno de alta resistencia en color negro para un ajuste perfecto al piso.

Acabado estructura: Pintura aplicada electrostáticamente con un previo proceso de desengrasado y fosfatizado para evitar oxidación para posteriormente ser horneado a una temperatura de 190°C negro o gris.

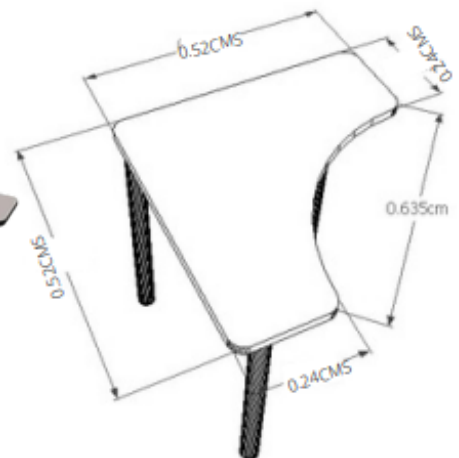


CONFIGURACIONES



OPCIÓN A REJA SE
COTIZA POR SEPARADO

Medidas



Llámanos

5573 8432 / 5573 7795 4336
8639 / 4336 8694

Escríbenos

direccion@inovamuebles.com.mx

Visítanos

Av. Lacandones, Lote 31 y 32,
Manzana 2, Col. Pedregal de las
Águilas, Del. Tlalpan, C.P. 14439,
México, D.F.



MESA BOOMER JUNIOR

Cubierta elaborada en MDF de 25mm de espesor en primera calidad y revestida con laminado plástico en su cara expuesta en atractivos y novedosos diseños y colores a elegir.

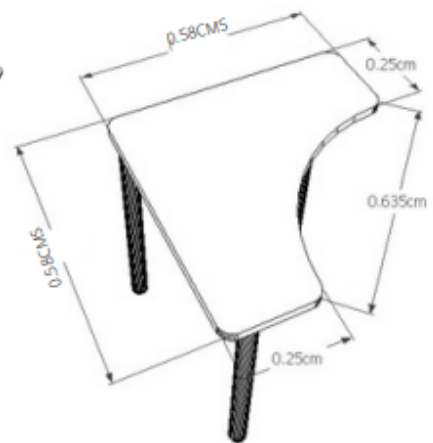
Cantos perimetrales presentación en dos acabados:
a) Pegado y embutidos con moldura "T" b) Al natural con sellador y esmalte transparente.

Regatones niveladores polipropileno de alta resistencia en color negro para un ajuste perfecto al piso.

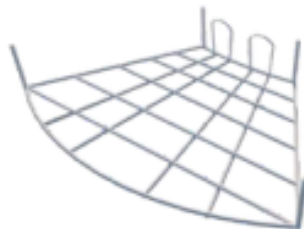
Acabado estructura: Pintura aplicada electrostáticamente con un previo proceso de desengrasado y fosfatizado para evitar oxidación para posteriormente ser horneado a una temperatura de 190°C negro o gris.



CONFIGURACIONES



OPCIÓN A REJA SE
COTIZA POR
SEPARADO



Llámanos

5573 8432 / 5573 7795 4336
8639 / 4336 8694

Escríbenos

direccion@inovamuebles.com.mx

Visítanos

Av. Lacandones, Lote 31 y 32,
Manzana 2, Col. Pedregal de las
Águilas, Del. Tlalpan, C.P. 14439,
México, D.F.



MESA BOOMER SENIOR

Cubierta elaborada en MDF de 25mm de espesor en primera calidad y revestida con laminado plástico en su cara expuesta en atractivos y novedosos diseños y colores a elegir.

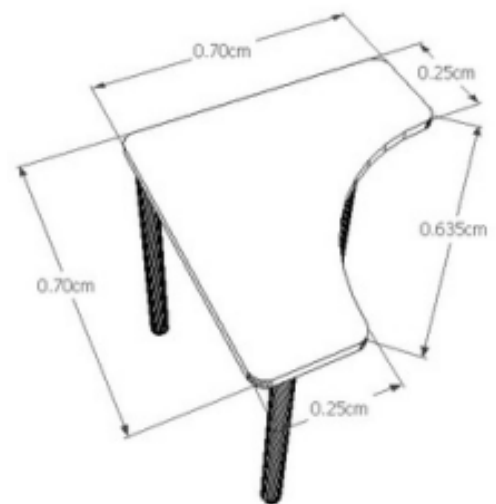
Cantos perimetrales presentación en dos acabados:
a) Pegado y embutidos con moldura "T" b) Al natural con sellador y esmalte transparente.

Regatones niveladores polipropileno de alta resistencia en color negro para un ajuste perfecto al piso.

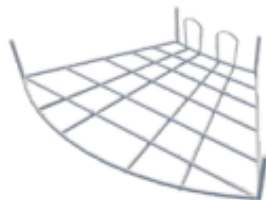
Acabado estructura: Pintura aplicada electrostáticamente con un previo proceso de desengrasado y fosfatizado para evitar oxidación para posteriormente ser horneado a una temperatura de 190°C negro o gris.



CONFIGURACIONES



**OPCIÓN A REJA SE
COTIZA POR
SEPARADO**



Llámanos

5573 8432 / 5573 7795 4336
8639 / 4336 8694

Escríbenos

direccion@inovamuebles.com.mx

Visítanos

Av. Lacandones, Lote 31 y 32,
Manzana 2, Col. Pedregal de las
Águilas, Del. Tlalpan, C.P. 14439,
México, D.F.



MESA

DONNUS SENIOR

Cubierta elaborada en MDF de 25mm de espesor en primera calidad y revestida con laminado plástico en su cara expuesta en atractivos y novedosos diseños y colores a elegir.

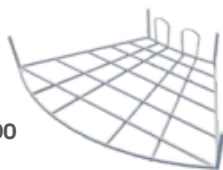
Cantos perimetrales presentación en dos acabados:
a) Pegado y embutidos con moldura "T" b) Al natural con sellador y esmalte transparente.

Regatones niveladores polipropileno de alta resistencia en color negro para un ajuste perfecto al piso.

Acabado estructura: Pintura aplicada electrostáticamente con un previo proceso de desengrasado y fosfatizado para evitar oxidación para posteriormente ser horneado a una temperatura de 190°C negro o gris.



CONFIGURACIONES



OPCIÓN A REJA SE
COTIZA POR SEPARADO



Llámanos

Escríbenos

Visítanos



5573 8432 / 5573 7795 4336
8639 / 4336 8694

direccion@inovamuebles.com.mx

Av. Lacandones, Lote 31 y 32,
Manzana 2, Col. Pedregal de las
Águilas, Del. Tlalpan, C.P. 14439,
México, D.F.



MESA EXXA SENIOR

Cubierta elaborada en MDF de 25mm de espesor en primera calidad y revestida con laminado plástico en su cara expuesta en atractivos y novedosos diseños y colores a elegir.

Cantos perimetrales presentación en dos acabados:
a) Pegado y embutidos con moldura "T" b) Al natural con sellador y esmalte transparente.

Regatones niveladores polipropileno de alta resistencia en color negro para un ajuste perfecto al piso.

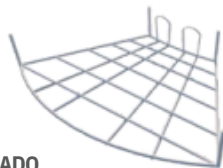
Acabado estructura: Pintura aplicada electrostáticamente con un previo proceso de desengrasado y fosfatizado para evitar oxidación para posteriormente ser horneado a una temperatura de 190°C negro o gris.



CONFIGURACIONES



OPCIÓN A REJA SE
COTIZA POR SEPARADO



Llámanos

Escríbenos

Visítanos



5573 8432 / 5573 7795 4336
8639 / 4336 8694

direccion@inovamuebles.com.mx

Av. Lacandones, Lote 31 y 32,
Manzana 2, Col. Pedregal de las
Águilas, Del. Tlalpan, C.P. 14439,
México, D.F.



MESA ROLLER

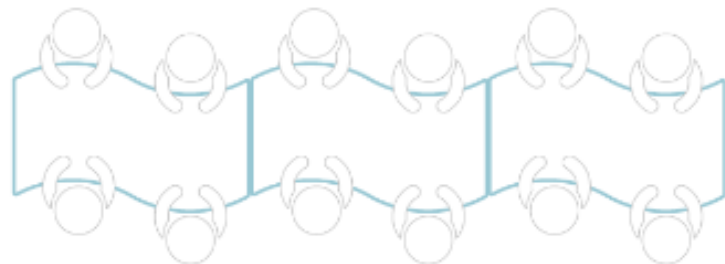
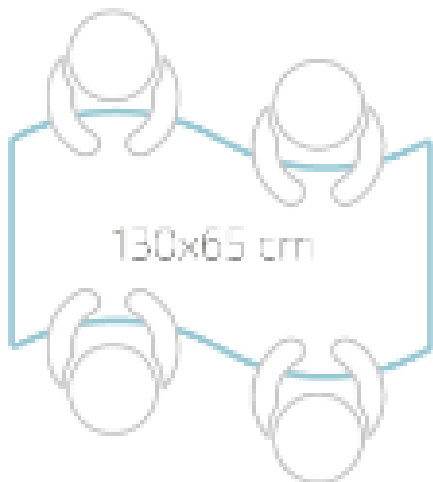
Cubierta elaborada en MDF de 25mm de espesor en primera calidad y revestida con laminado plástico en su cara expuesta en atractivos y novedosos diseños y colores a elegir.



Cantos perimetrales presentación en dos acabados:
a) Pegado y embutidos con moldura "T" b) Al natural con sellador y esmalte transparente.

Regatones niveladores polipropileno de alta resistencia en color negro para un ajuste perfecto al piso.

CONFIGURACIONES



Llámanos

Escríbenos

Visítanos



5573 8432 / 5573 7795 4336
8639 / 4336 8694

direccion@inovamuebles.com.mx

Av. Lacandones, Lote 31 y 32,
Manzana 2, Col. Pedregal de las
Águilas, Del. Tlalpan, C.P. 14439,
México, D.F.

ESCRITORIO MT

Cubierta elaborada en MDF de 25mm de espesor en primera calidad y revestida con laminado plástico en su cara expuesta en atractivos y novedosos diseños y colores a elegir.

Cantos perimetrales presentación en dos acabados:

- a) Pegado y embutidos con moldura "T"
- b) Al natural con sellador y esmalte transparente.

Regatones niveladores polipropileno de alta resistencia en color negro para un ajuste perfecto al piso.



PRESENTACIONES



Opción en L



Opción con o sin faldón

Llámanos

5573 8432 / 5573 7795 4336
8639 / 4336 8694

Escríbenos

direccion@inovamuebles.com.mx

Visítanos

Av. Lacandones, Lote 31 y 32,
Manzana 2, Col. Pedregal de las
Águilas, Del. Tlalpan, C.P. 14439,
México, D.F.





LIBRERO ESCALONADO LIGNUM

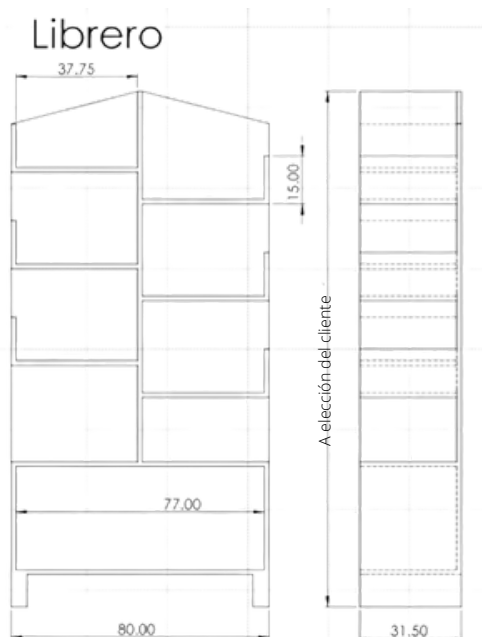
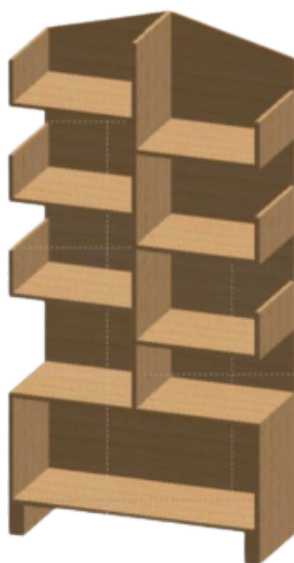
Cuerpo del mueble fabricado en MDF de 18mm revestido en ambas caras en colores de línea. Cuenta con un zoclo, que le da durabilidad y estabilidad al librero.

MEDIDAS GENERALES .80 frente x .30 fondo x Altura a elección del cliente

Cantos perimetrales presentación en dos acabados:
a) Pegado y embutidos con moldura "T" b) Al natural con sellador y esmalte transparente.



— CONFIGURACIONES



Llámanos

5573 8432 / 5573 7795 4336
8639 / 4336 8694

Escríbenos

direccion@inovamuebles.com.mx

Visítanos

Av. Lacandones, Lote 31 y 32,
Manzana 2, Col. Pedregal de las
Águilas, Del. Tlalpan, C.P. 14439,
México, D.F.



LIBRERO CON PUERTAS SQUID

Cuerpo del mueble fabricado en MDF de 18mm revestido en ambas caras en colores de línea.

Armario escolar de 120cm de altura con tres espacios interiores y 2 puertas. Ideal para equipar clases de aprendizaje cooperativo.

MEDIDAS GENERALES 1.20 frente x .30 fondo x
Altura a elección del cliente

Incluye 4 niveladores para adaptar el armario a los pequeños desniveles del suelo.
Uso de herrajes con seguridad activa para evitar la manipulación por parte de los niños.
Llave y cerradura incluidos.
Puertas disponibles en varios colores.



COLORES



Llámanos

5573 8432 / 5573 7795 4336
8639 / 4336 8694

Escríbenos

direccion@inovamuebles.com.mx

Visítanos

Av. Lacandones, Lote 31 y 32,
Manzana 2, Col. Pedregal de las
Águilas, Del. Tlalpan, C.P. 14439,
México, D.F.



LIBRERO CURVO WAVE

Armario escolar abierto y curvado con dos espacios y ruedas industriales. Armario que permite crear nuevos entornos y distintas áreas educativas. Ideal para equipar clases de aprendizaje cooperativo.

- **Disponible en color blanco**
- **Estantes móviles de fácil regulación sin necesidad de herramientas**



CONFIGURACIONES



Llámanos

5573 8432 / 5573 7795 4336
8639 / 4336 8694

Escríbenos

direccion@inovamuebles.com.mx

Visítanos

Av. Lacandones, Lote 31 y 32,
Manzana 2, Col. Pedregal de las
Águilas, Del. Tlalpan, C.P. 14439,
México, D.F.

CARRITO PORTA LIBROS MGR-120

Elaborado en Tablero de Madera MDF de 19 mm de espesor revestido con melamina en ambas caras con novedosos colores y diseños a elegir .

Dimensiones: 90cms LARGO X40cms FONDO X75cms DE ALTO

9 compartimientos superiores para colocación de revistas y/o libros y 6 compartimientos inferiores para colocación de libros y/o revistas

Rodajas metálicas para su transportación



— COLORES

Laterales disponibles en color madera, azul navy, verde mint , y blanco.

- Accesible por las dos caras.
- Uso de herrajes con seguridad activa para evitar la manipulación por parte de los niños



Llámanos

5573 8432 / 5573 7795 4336
8639 / 4336 8694

Escríbenos

direccion@inovamuebles.com.mx

Visítanos

Av. Lacandones, Lote 31 y 32,
Manzana 2, Col. Pedregal de las
Águilas, Del. Tlalpan, C.P. 14439,
México, D.F.





LIBRERO KEEPING

Coat Rack

Dimensiones: contamos con diferentes medidas para adecuar a tus necesidades de espacio y/o usos.

Fabricado con mdf (tablero fibras aglutinadas) o mdp (tablero de partículas de madera) revestido con melamina en ambas caras con novedosos diseños y colores a elegir.

Cantos frontales revestidos en moldura de PVC, Termo fusionada de 1 mm en novedosos y atractivos diseños y colores.



COLORES

Cantos en color: Rojo, Verde, Amarillo, Azul y Naranja

Laterales en color: Rojo, Verde, Amarillo, Azul y Naranja



Llámanos

5573 8432 / 5573 7795 4336
8639 / 4336 8694

Escríbenos

direccion@inovamuebles.com.mx

Visítanos

Av. Lacandones, Lote 31 y 32,
Manzana 2, Col. Pedregal de las
Águilas, Del. Tlalpan, C.P. 14439,
México, D.F.



LIBRERO KEEPING

PARA MATERIAL DIDACTICO

Dimensiones: contamos con diferentes medidas para adecuar a tus necesidades de espacio y/o usos.

Fabricado con mdf (tablero fibras aglutinadas) o mdp (tablero de partículas de madera) revestido con melamina en ambas caras con novedosos diseños y colores a elegir.

Cantos frontales revestidos en moldura de PVC, Termo fusionada de 1 mm en novedosos y atractivos diseños y colores.



COLORES

Cantos en color: Rojo, Verde, Amarillo, Azul y Naranja

Cara de cajones en color: Rojo, Verde, Amarillo, Azul y Naranja



Llámanos

5573 8432 / 5573 7795 4336
8639 / 4336 8694

Escríbenos

direccion@inovamuebles.com.mx

Visítanos

Av. Lacandones, Lote 31 y 32,
Manzana 2, Col. Pedregal de las
Águilas, Del. Tlalpan, C.P. 14439,
México, D.F.



LIBRERO KEEPING

PARA MATERIAL DIDACTICO CON PUERTAS

Dimensiones: contamos con diferentes medidas para adecuar a tus necesidades de espacio y/o usos.

Fabricado con mdf (tablero fibras aglutinadas) o mdp (tablero de partículas de madera) revestido con melamina en ambas caras con novedosos diseños y colores a elegir.

Cantos frontales revestidos en moldura de PVC, Termo fusionada de 1 mm en novedosos y atractivos diseños y colores.



VISTAS

Cantos en color: Rojo, Verde, Amarillo, Azul y Naranja

Cara de cajones en color: Rojo, Verde, Amarillo, Azul y Naranja



Llámanos

5573 8432 / 5573 7795 4336
8639 / 4336 8694

Escríbenos

direccion@inovamuebles.com.mx

Visítanos

Av. Lacandones, Lote 31 y 32,
Manzana 2, Col. Pedregal de las
Águilas, Del. Tlalpan, C.P. 14439,
México, D.F.

LIBRERO DELUX

PARA MATERIAL DIDACTICO CON PUERTAS


Dimensiones: contamos con diferentes medidas para adecuar a tus necesidades de espacio y/o usos.

Fabricado con mdf (tablero fibras aglutinadas) o mdp (tablero de partículas de madera) revestido con melamina en color blanco.

Niveladores para ajuste de altura en color negro.

Puertas superiores con 2 espacios de carga y 2 puertas inferiores con 2 espacios de carga.

Cerradura general.



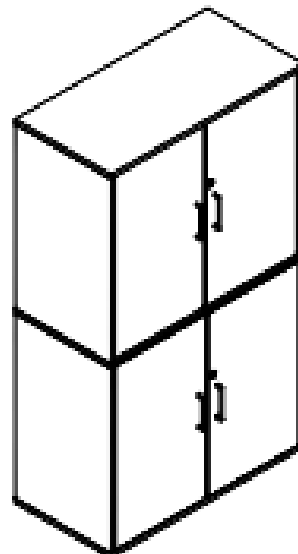
VISTAS

Cantos frontales revestidos en moldura de PVC termo fusionada de 1mm en novedosos y atractivos diseños y colores.

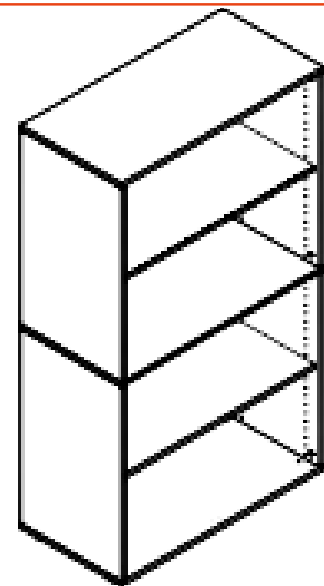
Puertas en varios y novedosos diseños y colores a elegir.

Cantos en color: Rojo, Verde, Amarillo, Azul y Naranja

Cara de puertas en color: Rojo, Verde, Amarillo, Azul y Naranja



Con opción con o sin puertas



Vista interior del mueble

Visítanos



Llámanos

5573 8432 / 5573 7795 4336
8639 / 4336 8694

Escríbenos

direccion@inovamuebles.com.mx

Av. Lacandones, Lote 31 y 32,
Manzana 2, Col. Pedregal de las
Águilas, Del. Tlalpan, C.P. 14439,
México, D.F.

LIBRERO DELUX

PARA MATERIAL DIDACTICO CON MEDIAS PUERTAS

Dimensiones: contamos con diferentes medidas para adecuar a tus necesidades de espacio y/o usos.

Fabricado con mdf (tablero fibras aglutinadas) o mdp (tablero de partículas de madera) revestido con melamina en color blanco.

Niveladores para ajuste de altura en color negro.

Puertas superiores con 2 espacios de carga y 2 puertas inferiores con 2 espacios de carga.

Cerradura general.



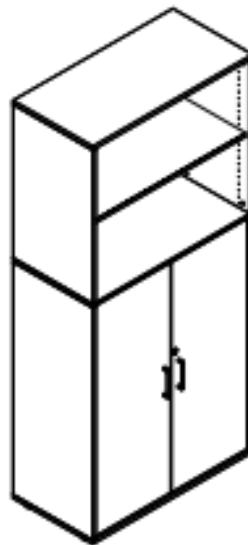
VISTAS

Cantos frontales revestidos en moldura de PVC termo fusionada de 1mm en novedosos y atractivos diseños y colores.

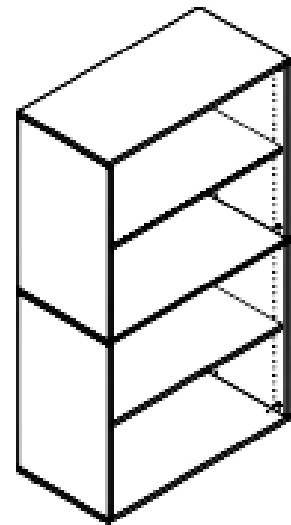
Puertas en varios y novedosos diseños y colores a elegir.

Cantos en color: Rojo, Verde, Amarillo, Azul y Naranja

Cara de puertas en color: Rojo, Verde, Amarillo, Azul y Naranja



Con opción con o sin puertas



Vista interior del mueble

Visítanos

Av. Lacandones, Lote 31 y 32,
Manzana 2, Col. Pedregal de las
Águilas, Del. Tlalpan, C.P. 14439,
México, D.F.



Llámanos

5573 8432 / 5573 7795 4336
8639 / 4336 8694

Escríbenos

direccion@inovamuebles.com.mx


LIBRERO KEEPING

PARA MATERIAL DIDACTICO CON CONTENEDORES CHICOS

Armario escolar de 80cm de altura con tres columnas para almacenar contenedores pequeñas. Ideal para equipar clases de aprendizaje cooperativo.

Más información

- Contenedores disponibles en diversos colores
- Incluye 4 niveladores para adaptar el armario a los pequeños desniveles del suelo
- Uso de herrajes con seguridad activa para evitar la manipulación por parte de los niños



COLORES

Contenedores de plástico con alas reforzadas para soportar un peso elevado. Tiene líneas en relieve en la base para reducir la fricción en las superficies de trabajo. La parte frontal tiene una forma especial para sacar la bandeja y unos topes para prevenir que se empuje hacia adentro.



Llámanos

5573 8432 / 5573 7795 4336
8639 / 4336 8694

Escríbenos

direccion@inovamuebles.com.mx

Visítanos

Av. Lacandones, Lote 31 y 32,
Manzana 2, Col. Pedregal de las
Águilas, Del. Tlalpan, C.P. 14439,
México, D.F.



LIBRERO KEEPING

PARA MATERIAL DIDACTICO CON CONTENEDORES GRANDES

Armario escolar de 80cm de altura con tres columnas para almacenar contenedores pequeñas. Ideal para equipar clases de aprendizaje cooperativo.



Más información

- Contenedores disponibles en diversos colores
- Incluye 4 niveladores para adaptar el armario a los pequeños desniveles del suelo
- Uso de herrajes con seguridad activa para evitar la manipulación por parte de los niños

COLORES

Contenedores de plástico con alas reforzadas para soportar un peso elevado.

Tiene líneas en relieve en la base para reducir la fricción en las superficies de trabajo. La parte frontal tiene una forma especial para sacar la bandeja y unos topes para prevenir que se empuje hacia adentro.



Llámanos

5573 8432 / 5573 7795 4336
8639 / 4336 8694

Escríbenos

direccion@inovamuebles.com.mx

Visítanos

Av. Lacandones, Lote 31 y 32,
Manzana 2, Col. Pedregal de las
Águilas, Del. Tlalpan, C.P. 14439,
México, D.F.



REVISTERO MAGAZINE

Revistero fabricado en MDF de 15mm de espesor con 4 espacios de guardado para colocación de libros.


Dimensiones: Contamos con diferentes medidas para adecuar a tus necesidades de espacio y/o usos.

Color blanco con opción a cantos de colores

Incluye 4 niveladores para adaptar el armario a los pequeños desniveles del suelo



COLORES



Llámanos

5573 8432 / 5573 7795 4336
8639 / 4336 8694

Escríbenos

direccion@inovamuebles.com.mx

Visítanos

Av. Lacandones, Lote 31 y 32,
Manzana 2, Col. Pedregal de las
Águilas, Del. Tlalpan, C.P. 14439,
México, D.F.

